

Ананьева Екатерина Владимировна, 8 класс, гимназия,

Первый (школьный) этап Всероссийской олимпиады школьников по Технологии

Ханты-Мансийский автономный округ-Югра

2018-2019 учебный год

технология

21 + 11 + 18 = 50

8 класс

Шифр Ш7Т894

Лист ответов

1.	а - канаш, б - гробой, в ерники, г сандвич	✓
2.		
3.	2, 3, 4	
4.	А - 4, 5, 6, 7      Б - 2, 3      В - 1      Г - 2      Д - 8	✓
5.	2	✓
6.	фасон	✓
7.	1, 2	✓
8.	пуговица с отверстием в цвет пуговицы	✓
9.	1 - б, 2 - а, 3 - г, 4 - в, 5 - з	✓
10.	т.к. ткань с рисунком в одну сторону	✓
11.	1 - в, 2 - б, 3 - а	✓
12.	декор, конструкция	✓
13.	б	✓
14.	корсет	✓
15.	4	✓
16.	6, 4, 2	✓
17.	1 - б, 2 - в, 3 - а, 4 - з	✓
18.	в, б, а	✓
19.	может прошить застёжку	✓
20.	местное, декоративное	✓
21.	г	✓
22.		
23.	а	
24.		✓
25.	Творческое задание в работе	

Ткань трикотаж, мех



215  
115

Ананьева

Е.А.

Ш 77 894

Первый (школьный) этап Всероссийской олимпиады школьников по Технологии  
Ханты-Мансийский автономный округ-Югра  
2018-2019 учебный год

№№ п/п	Критерии контроля	Баллы по	Баллы факту
<b>I</b>	<b>Нанесение линий фасона на чертёж основы</b>	<b>5</b>	
1	Нанесение линии кокетки переднего полотнища	1	1 ✓
2	Нанесение линии кокетки заднего полотнища	1	1 ✓
3	Наличие обозначений на чертеже «закрывать», «разрезать»	1	1 ✓
4	Расширение переднего полотнища по линии низа	1	
5	Расширение заднего полотнища по линии низа	1	1 ✓
<b>II</b>	<b>Подготовка выкройки к раскрою</b>		
1	Выполнение полного комплекта деталей (переднее полотнище, заднее полотнище, кокетка переднего полотнища, кокетка заднего полотнища, пояс), соответствие их намеченным линиям, модели, масштабу	5	5 ✓
2	Расположение деталей выкройки на бланке ответов с соблюдением направления нити основы	2	2 ✓
3	Наличие надписи названия детали переднего и заднего полотнища	1	1 ✓
4	Наличие надписи названия детали кокетки переднего и заднего полотнища	1	1 ✓
5	Наличие надписи названия деталей	1	1 ✓
6	Указание количества деталей	1	1 ✓
7	Наличие направления долевой нити на деталях	1	1 ✓
8	Наличие припусков на обработку	1	1 ✓
9	Указание сгибов на деталях	1	1 ✓
10	Наличие расположения застёжки	1	
	<b>Итого</b>	<b>20</b>	

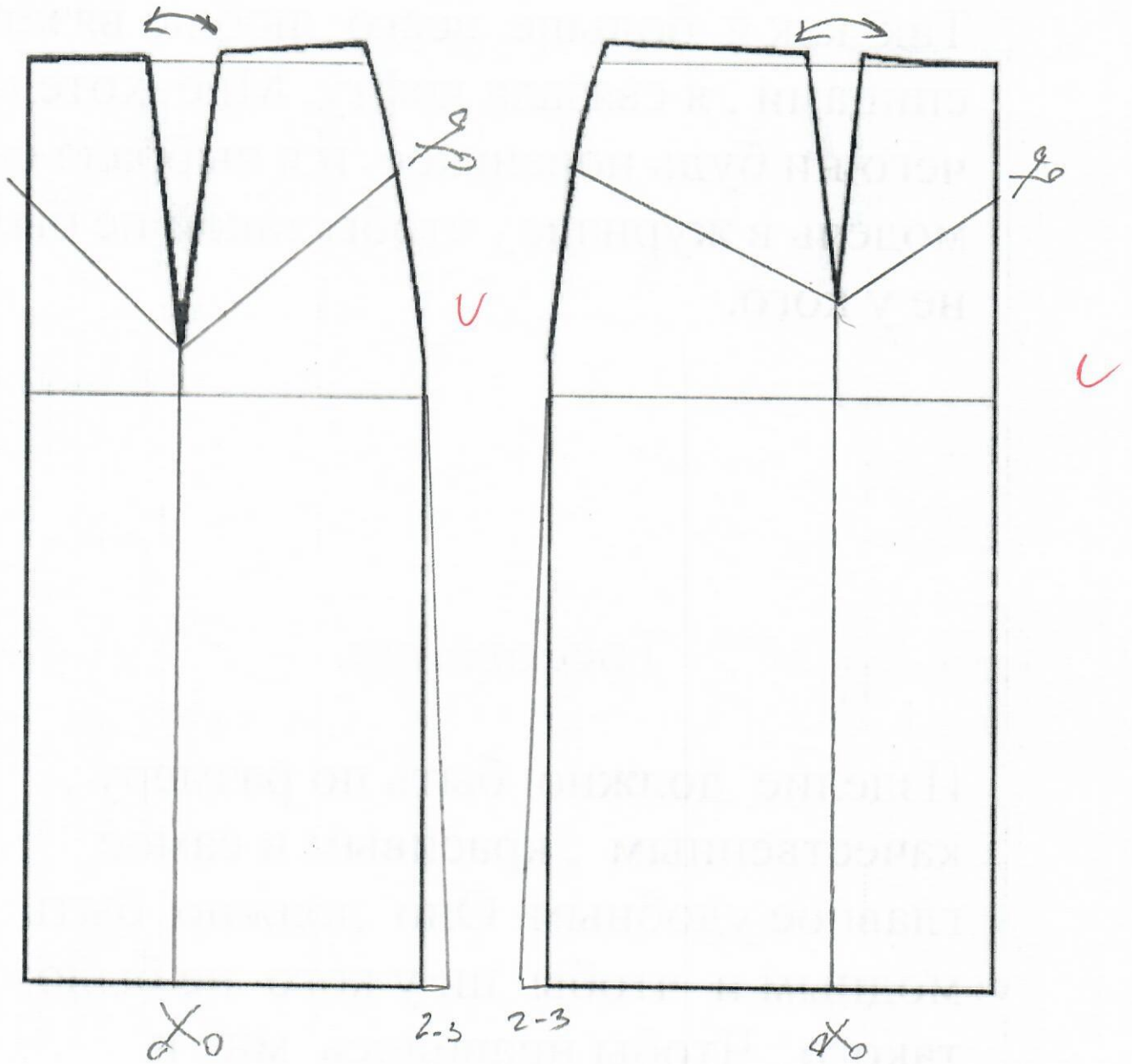
185

Трушина 89      [Подпись]

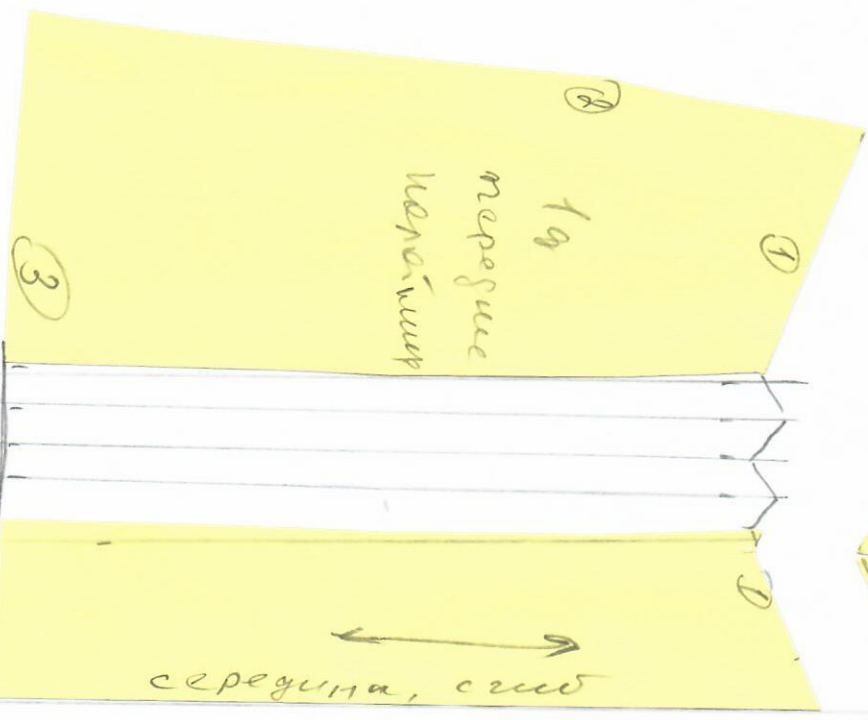

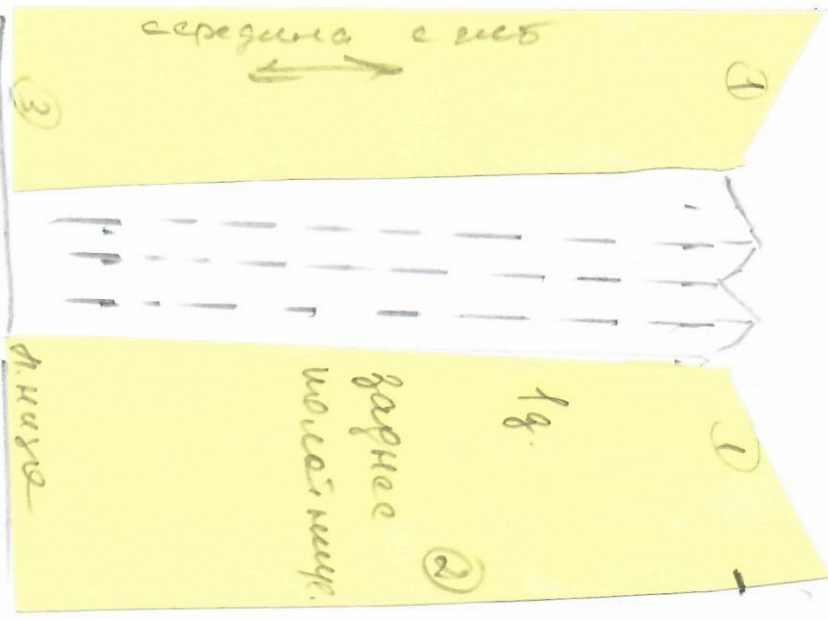


«Моделирование юбки с пышной оборкой»

Нанесение линий фасона и необходимых надписей на чертеж основы.



Афанасова В.С. А.В.Л.



u

Трашанкова Л. С. В. В.