

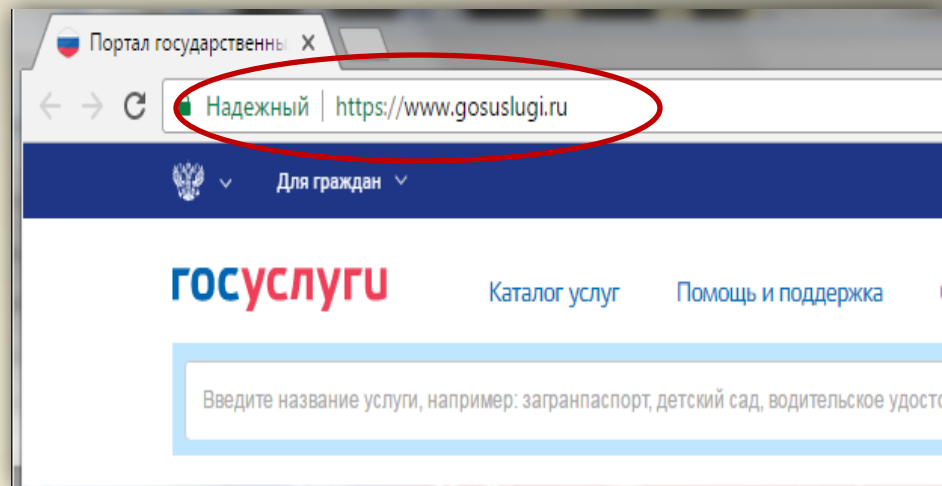
Получение услуги
«ОРГАНИЗАЦИЯ ОТДЫХА ДЕТЕЙ В
КАНИКУЛЯРНОЕ ВРЕМЯ В ЧАСТИ
ПРЕДОСТАВЛЕНИЯ ДЕТЯМ,
ПРОЖИВАЮЩИМ ВМУНИЦИПАЛЬНОМ
ОБРАЗОВАНИИ город НЯГАНЬ, ПУТЕВОК В
ОРГАНИЗАЦИИ, ОБЕСПЕЧИВАЮЩИЕ
ОТДЫХ И ОЗДОРОВЛЕНИЕ ДЕТЕЙ»

**в электронном виде посредством Единого
портала государственных и муниципальных
услуг**

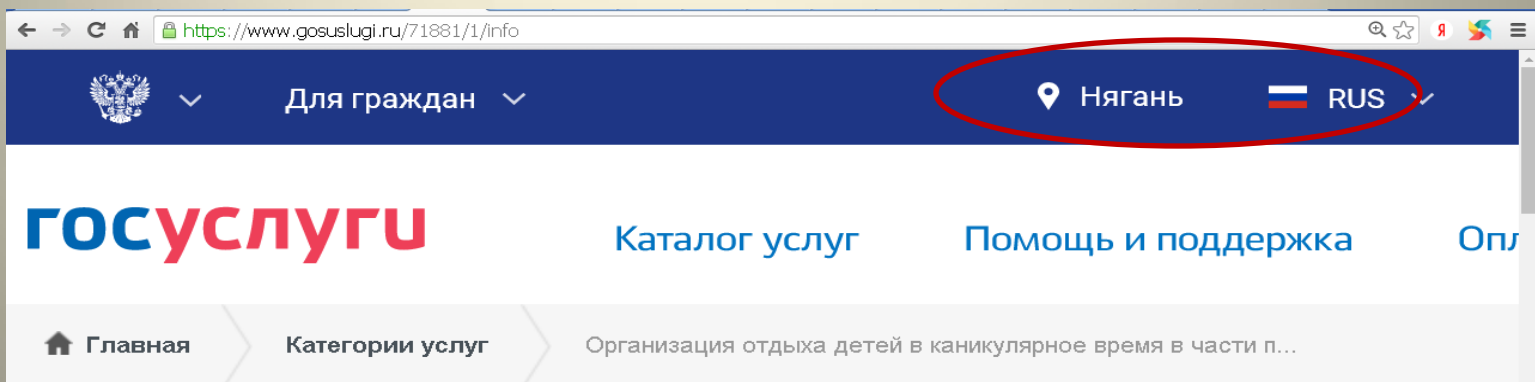
[www. Gosuslugi.ru](http://www.Gosuslugi.ru)

Для заказа услуги необходимо:

1. Зайти на сайт www.gosuslugi.ru

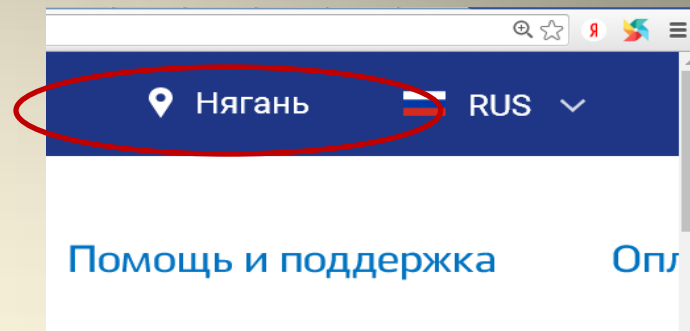


2. Выбрать местоположение

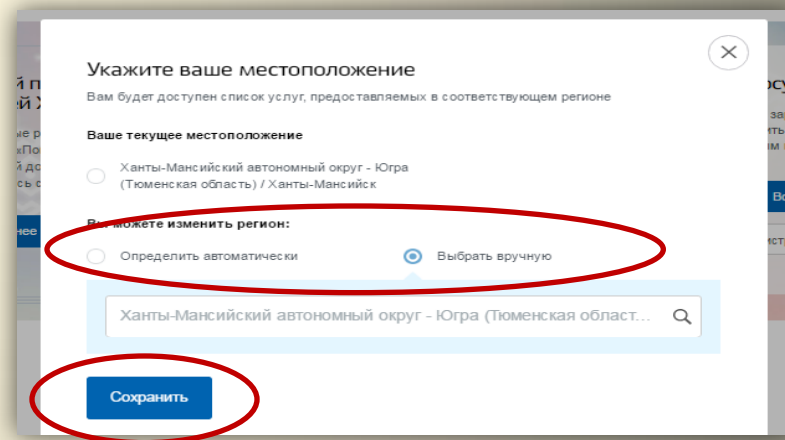


Выбор местоположения:

2.1. Нажать на поле с выбором местоположения



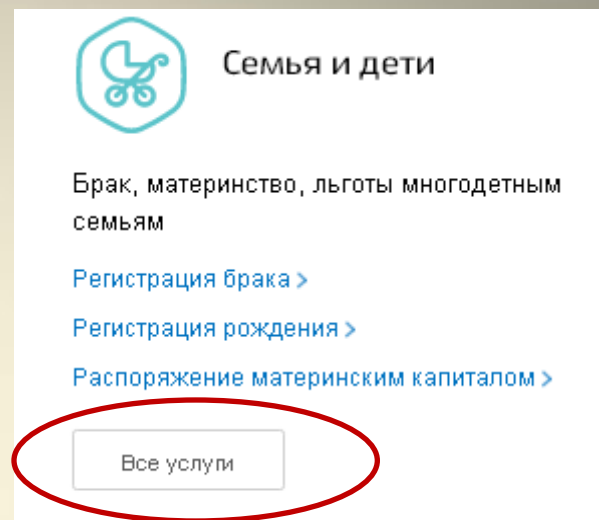
2.2. Выбрать пункт «Определить автоматически» или «Выбрать ручную».



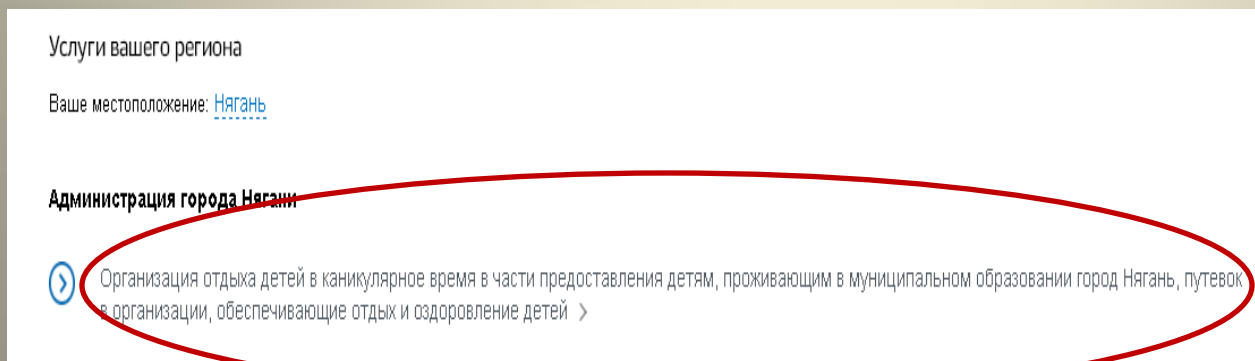
2.3. Выбрав местоположение, нажать на кнопку

Сохранить

3. В каталоге услуг, в категории «Семья и дети» выбрать пункт «Все услуги»



4. Далее выбрать услугу «Организация отдыха детей в каникулярное время.....» в категории «Услуги вашего региона» – «Администрация города Нягани»



Далее, после выбора услуги, Вам будет представлена карточка услуги, где Вы можете ознакомиться с описанием и порядком предоставления услуги.

- **Описание услуги**
- Как получить услугу
- Стоимость и порядок оплаты
- Сроки оказания услуги
- Категории получателей
- Основания для оказания услуги, основания для отказа
- Результат оказания услуги
- Контакты
- **Документы**
- Документы, необходимые для получения услуги:
- Документы, предоставляемые по завершению оказания услуги:
- **Дополнительная информация**
- Сведения о государственной услуге
- Порядок обжалования
- Межведомственное взаимодействие
- Нормативно-правовые акты
- Административный регламент

5. После ознакомления с информацией, для заказа услуги нажмите на кнопку

**Получить
услугу**

[← Вернуться](#)

Организация отдыха детей в каникулярное время в части предоставления детям, проживающим в муниципальном образовании город Нягань, путевок в организации, обеспечивающие отдых и оздоровление детей



Услугу предоставляет

Администрация
муниципального образования
город Нягань

Получить услугу



Процесс подачи заявления на получение услуги состоит из нескольких шагов. В процессе оформления заявления на услугу Вам необходимо будет

- заполнить предложенные формы. Часть полей с личными данными будет вводиться системой автоматически.
- На первом шаге необходимо заполнить Общую информацию о Заявителе. Для перемещения с одного шага на другой воспользуйтесь кнопками
- **«Продолжить»**, **«Далее»**. В случае необходимости внесения корректировок – кнопкой **«Назад»**.

6. Начать ВВОД данных по шагам

Далее

Организация отдыха детей в каникулярное время в части предоставления детям, проживающим в муниципальном образовании город Нягань, путевок в организации обеспечивающие отдых и оздоровление детей

Сведения о заявителе

*Фамилия, имя, отчество
Поле обязательно для заполнения

*Домашний адрес Адрес не заполнен

[Изменить адрес](#)

*Телефон
домашний, рабочий

*Место работы

Электронный адрес

Сведения о ребенке

*Фамилия, имя, отчество ребенка

*Дата рождения ребенка

*Класс

*Школа

Данные документа, удостоверяющие личность ребенка

*Вид документа

*Серия

*Номер

*Дата выдачи

Данные по заявлению на выдачу путевки

*Наименование лагеря

*Смена

*Категория семьи

[Назад](#)

[Описание услуги](#)

[Далее](#)

Организация отдыха детей в каникулярное время в части предоставления детям, проживающим в муниципальном образовании город Нягань, путевок в организации, обеспечивающие отдых и оздоровление детей

Через 3 секунды сохранено 14.03.2017 11:24

Сведения о заявителе

*Фамилия, имя, отчество

*Домашний адрес

[Изменить адрес](#) [Сменить](#)

*Телефон
домашний, рабочий

*Место работы

Электронный адрес

Сведения о ребенке

*Фамилия, имя, отчество ребенка

*Дата рождения ребенка

*Класс

*Школа

Данные документа, удостоверяющие личность ребенка

*Вид документа

*Серия

*Номер

*Дата выдачи

Данные по заявлению на выдачу путевки

*Наименование лагеря

*Смена

*Категория семьи

*Иная категория

[Назад](#)

[Описание услуги](#)

[Далее](#)

7. Нажать на кнопку

**Подать
заявление**

Организация отдыха детей в каникулярное время в части предоставления детям, проживающим в муниципальном образовании город Нягань, путевок в организации, обеспечивающие отдых и оздоровление детей

Черновик заявления сохранен 14.03.2017 11:16

Шаг 1. Сведения о заявителе

Сведения о заявителе

Фамилия, имя, отчество: Волкова Анастасия Евгеньевна
Домашний адрес: 628186, ХМАО-Югра, Тюменская область, НЯГАНЬ, почтовая, д. 8, кв. 1
Телефон: +7(908)8873177
Место работы: МАУК МО г. Нягань "Библиотечно информационная система"
Электронный адрес: galnaabarina83@mail.ru

Сведения о ребенке

Фамилия, имя, отчество ребенка: Тишкин Максим Русланович
Дата рождения ребенка: 07.06.2006
Класс: 4 "а"
Школа: №9

Данные документа, удостоверяющие личность ребенка

Вид документа: Свидетельство о рождении
Серия: П-Н
Номер: 690200
Дата выдачи: 15.06.2006

Данные по заявлению на выдачу путевки

Наименование лагеря: Детский оздоровительный лагерь "Энергетик" Анапа Сукко Краснодарский край
Смена: 1
Категория семьи: Иная категория
Иная категория: Полная семья

Шаг 2. Электронные копии документов

К заявлению прилагаются

Копия документа, удостоверяющего личность родителя (законного представителя) с пропиской: 2 001.jpg
Копия документа, удостоверяющего личность ребенка: Не заполнено
Медицинская справка о состоянии здоровья ребенка по форме № 079/у (при направлении ребенка в детские оздоровительные учреждения) или по форме № 70/у-04 (при направлении ребенка в санаторий): Не заполнено
Индивидуальный номер налогоплательщика (ИНН) заявителя : Не заполнено
Номер пенсионного страхового свидетельства (ПСС) заявителя : Не заполнено
Способ уведомления: По телефону

Назад

Описание услуги

Подать заявление

8. Заполнить обязательное поле* нажать на кнопку

**Перейти к подаче
заявления**

Шаг 1. Сведения о заявителе Шаг 2. Электронные копии документов Предпросмотр формы

Организация отдыха детей в каникулярное время в части предоставления детям, проживающим в муниципальном образовании город Нягань, путевок в организации, обеспечивающие отдых и оздоровление детей

Черновик заявления сохранен 14.03.2017 11:04

К заявлению прилагаются

- Копия документа, удостоверяющего личность родителя (законного представителя) с пропиской
Для загрузки выберите файл с расширением doc, docx, jpg, bmp, zip, rar. Максимально допустимый размер файла — 5120 Кб.
- Копия документа, удостоверяющего личность ребенка
Для загрузки выберите файл с расширением doc, docx, jpg, bmp, zip, rar. Максимально допустимый размер файла — 5120 Кб.
- Медицинская справка о состоянии здоровья ребенка по форме № 079/у (при направлении ребенка в детские оздоровительные учреждения) или по форме № 70у-04 (при направлении ребенка в санатории)
Для загрузки выберите файл с расширением doc, docx, jpg, bmp, zip, rar. Максимально допустимый размер файла — 5120 Кб.
- Индивидуальный номер налогоплательщика (ИНН) заявителя
Для загрузки выберите файл с расширением doc, docx, jpg, bmp, zip, rar. Максимально допустимый размер файла — 5120 Кб.
- Номер пенсионного страхового свидетельства (ПСС) заявителя
Для загрузки выберите файл с расширением doc, docx, jpg, bmp, zip, rar. Максимально допустимый размер файла — 5120 Кб.

*Способ уведомления

.../86.gosuslugi.ru/service/86411/8600000010005340792?rURL=https://lk.gosuslugi.ru/notifications/?type=ORDER&utm_source=bet

Няганская Библиотека | ИРБИС64 Полнотекстово | Электронный каталог | Открытие сезона охот | Новая вкладка | История | Иван Алексеевич Бунин

Обеспечивающие отдых и оздоровление детей

Черновик заявления сохранен 14.03.2017 11:04

К заявлению прилагаются

- Копия документа, удостоверяющего личность родителя (законного представителя) с пропиской
Для загрузки выберите файл с расширением doc, docx, jpg, bmp, zip, rar. Максимально допустимый размер файла — 5120 Кб.
- Копия документа, удостоверяющего личность ребенка
Для загрузки выберите файл с расширением doc, docx, jpg, bmp, zip, rar. Максимально допустимый размер файла — 5120 Кб.
- Медицинская справка о состоянии здоровья ребенка по форме № 079/у (при направлении ребенка в детские оздоровительные учреждения) или по форме № 70у-04 (при направлении ребенка в санатории)
Для загрузки выберите файл с расширением doc, docx, jpg, bmp, zip, rar. Максимально допустимый размер файла — 5120 Кб.
- Индивидуальный номер налогоплательщика (ИНН) заявителя
Для загрузки выберите файл с расширением doc, docx, jpg, bmp, zip, rar. Максимально допустимый размер файла — 5120 Кб.
- Номер пенсионного страхового свидетельства (ПСС) заявителя
Для загрузки выберите файл с расширением doc, docx, jpg, bmp, zip, rar. Максимально допустимый размер файла — 5120 Кб.

*Способ уведомления

9. Если процесс подачи заявки прошел успешно, то в Ленте уведомлений появится надпись «Поставлено на обработку» (номер, дата, время)

The screenshot shows the 'gosuslugi.ru' website interface. The browser address bar displays the URL: <https://lk.gosuslugi.ru/notifications/details/ORDER/169728822#>. The page header includes the 'gosuslugi' logo and navigation links: 'Каталог услуг', 'Помощь и поддержка', and 'Оплата'. The user profile 'Волкова А.Е.' is visible in the top right corner with a notification badge showing '13'.

The main content area has three tabs: 'Персональная информация', 'Лента уведомлений' (which is active), and 'Настройка уведомлений'. Below the tabs is a button labeled 'Вернуться к списку'.

The notification text is as follows:

Организация отдыха детей в каникулярное время в части предоставления детям, проживающим в муниципальном образовании город Нягань, путевок в организации, обеспечивающие отдых и оздоровление детей

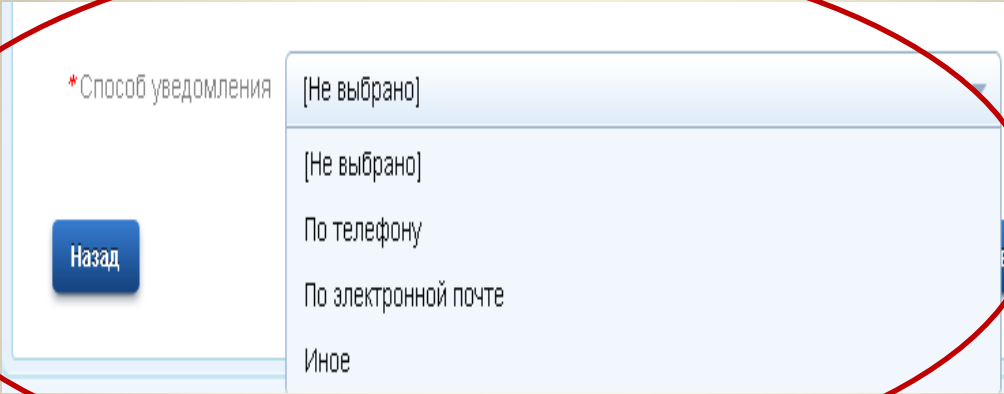
Поставлен в очередь на обработку №169728822 ⌚ 14.03.2017, 11:16:34

Below the notification is a link: 'Показать историю рассмотрения'.

On the right side, there is a logo of the Administration of the Municipal Formation of the City of Nyagan and the text: 'Услугу предоставляет Администрация муниципального образования город Нягань'.

At the bottom right, there is a section titled 'Доступные действия' with the following options: 'Распечатать', 'Использовать как черновик', and 'Перейти к описанию услуги'.

10. Далее ожидайте уведомление о статусе вашей заявки (в соответствии с выбранным способом уведомления)



*Способ уведомления

Назад

(Не выбрано)

(Не выбрано)

По телефону

По электронной почте

Иное

Напомним, воспользоваться услугами в электронном виде с помощью портала www.gosuslugi.ru могут только зарегистрированные пользователи. Для регистрации необходимо заполнить анкету на сайте, после – подтвердить свою личность в ближайшем салоне «Ростелеком», в МФЦ, либо других центрах обслуживания, адреса которых доступны на портале Госуслуг в разделе «Помощь и поддержка».