

Первый (школьный) этап Всероссийской олимпиады школьников по Технологии
Ханты-Мансийский автономный округ - Югра
2018-2019 учебный год

9 класс

Шифр 1114

Лист ответов

1.	d	-
2.	b	+
3.	a	+
4.	a	-
5.	d	-
6.	z	-
7.	d	+
8.	b	-
9.	b	-
10.	a	-
11.	d	-
12.	a	-
13.	b	+
14.	d	-
15.	a	-

16. Творческое задание




а) Я выберу березу потому что она дешевая и прослужит дольше года. $\varnothing 40$ мм и длиной 120 мм.

Технологическая карта

№	Наименование: ручка	Материал: древесина
Чертеж	Ручка для инструмента.	
Проверен		
	Школа №2	М 1:1

8

Этапы изготовления ручки.

№	Используется	Эскиз	Что делаем?
1	пиль, пила, напильник.		Взять материал (древесину) и выпилить по размерам. С припуском от 0,1мм до 0,3мм.
2	Электролобзик		Аккуратно выпилить место для держания ручки.
3	напильник и шлифовальная бумага.		Отшлифовать все ручки для приятного ее держания

4 + 10 = 148

